
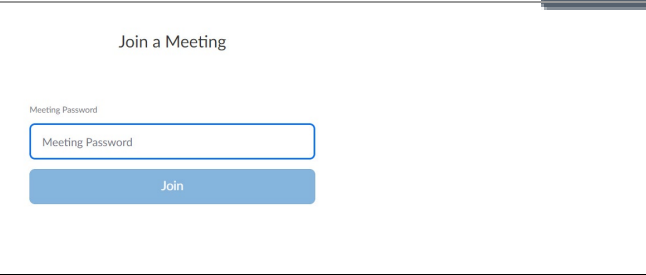
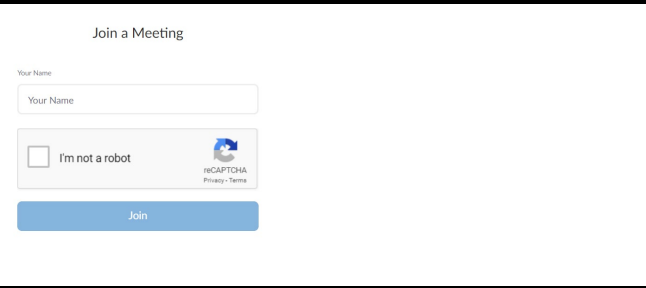
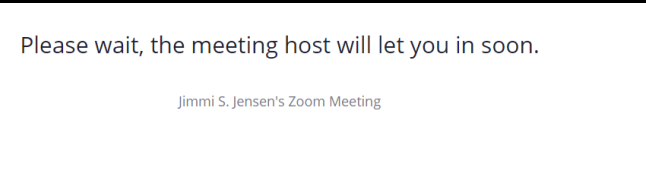




Deltag i eksamen som studerende/censor fra en browser

Proces	Beskrivelse	Handling
Log in på mødet	Klik på linket i mødeindkaldelsen til eksamen og din browser åbner.	<p>Starttidspunkt <input type="text" value="ti 19-05-2020"/> <input type="text" value="13:00"/></p> <p>Sluttidspunkt <input type="text" value="ti 19-05-2020"/> <input type="text" value="13:20"/></p> <p>[Redacted] is inviting you to a scheduled Zoom meeting.</p> <p>Join Zoom Meeting https://aau.dk.zoom.us/j/[Redacted]</p> <p>Meeting ID: [Redacted] Password: [Redacted] One tap mobile</p>
Åbn ZOOM i browser	Klik på "Click here" i det browser vindue der åbner.	<p>Launching...</p> <p>Please click Open Zoom Meetings if you see the system dialog.</p> <p>If nothing prompts from browser, click here to launch the meeting, or download & run Zoom.</p> <p>If you cannot download or run the application, join from your browser.</p>
	I næste browser vindue skal du skrive dit navn.	<p>Join a Meeting</p> <p>Your Name</p> <p><input type="text" value="Your Name"/></p>
	Sætte flueben ud for "I'm not a robot"	<p><input type="checkbox"/> I'm not a robot </p>
	Klik på "Join"	<p><input type="button" value="Join"/></p>
	Klik på "I Agree"	<p>To use Zoom, you need to agree to the Terms of Service and Privacy Policy.</p> <p><input type="button" value="I Disagree"/> <input type="button" value="I Agree"/></p>



	<p>Indtast password fra mødeindkaldelsen</p>	
	<p>Igen skal du skrive dit navn. Sætte flueben ud for "I'm not a robot" Klik på "Join"</p>	
	<p>I browser vinduet vil der stå du skal vente på host'en i mødet lukker dig ind.</p>	
<p>Klar til eksamen</p>	<p>Du er nu lukket ind i mødet. Hvis eksaminator har tændt sit kamera vil du kunne se eksaminator.</p>	