







Anbefalede settings for AAU ZOOM

Nedenstående tager udgangspunkt i punkterne under "Settings", som *ikke* allerede er aktiveret og som *kan* aktiveres efter behov.

Knappen  viser en funktion som er aktiveret og ordet "Modified" antyder, at funktionen er blevet ændret.

VIGTIGT: Dine ændringer bliver gemt og brugt i dine fremtidige mødeoprettelser!

Proces	Beskrivelse	Handling
Aktivere "Waiting room"	<p>Hvis man ønsker deltagerne skal vente i en "Waiting room" inden de lukkes ind i selve mødet.</p> <p>Deltagere i waiting room kan ikke se eller tale med hinanden</p> <p>Der kan efterfølgende bestemmes for, hvilke deltagere lobbyen skal gælde</p>	<p> Modified Reset</p> <p>Choose which participants to place in the waiting room:</p> <ul style="list-style-type: none"><input checked="" type="radio"/> Everyone<input type="radio"/> Users not in your account<input type="radio"/> Users who are not in your account and not part of the allowed domains
Aktivere Co-host	<p>Co-host kan erstatte Host i mange tilfælde</p>	<p> Modified Reset</p>
Aktivere breakout	<p>Hvis du brug for, at grupperne deltagerne. Eks.: ved eksamener.</p>	<p> Modified Reset</p>



Show Zoom windows during screen share	Hvis man ønsker at vise selve AAU ZOOM brugerfladen over for andre deltagere.	
Always show meeting controls during a meeting	Lader Kontrol panelet i AAU ZOOM forblive synligt	
Local Recording	Hvis du ikke ønsker, at mødet bliver optaget skal funktionen "Local recording" være slået fra	
Auto saving chats	Gemmer chatten automatisk. Du kan finde filen under mappen dokumenter/zoom i stifinderen	