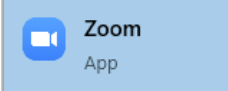
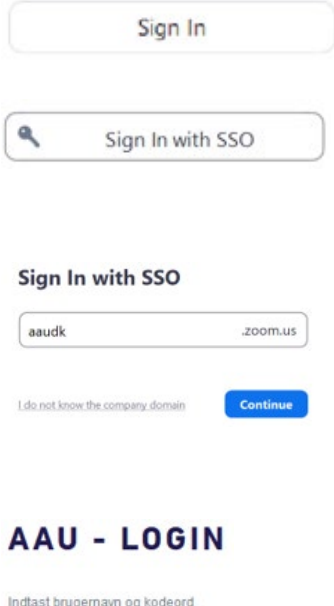


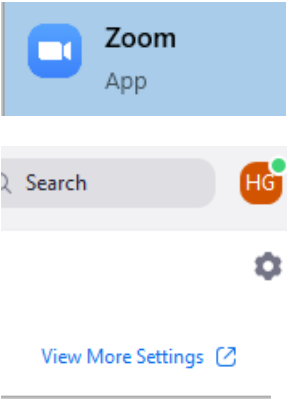


Login på Zoom app og på AAU Zoom portal

Når du som Host opretter et møde er det nødvendigt, at du også er logget ind på platformen. Platformen består af 2 dele, Zoom app og AAU ZOOM portal.

Process	Beskrivelse	Handling
Start AAU ZOOM app	Klik på app'en	
Log ind	<p>Login på appen for at indhente dine "Settings" inde i dine møder.</p> <p>Klik "Sign in"</p> <p>Klik "Sign in with SSO"</p> <p>Der skal nu stå "aaudk.zoom.us" klik "Continue"</p> <p>Din standard browser åbner en hjemmeside.</p> <p>Login med dit AAU brugernavn og password</p>	 <p>The screenshot shows the Zoom login interface. It starts with a "Sign In" button, followed by a "Sign In with SSO" button. Below that is a "Sign In with SSO" section with a text input field containing "aaudk" and ".zoom.us", and a "Continue" button. At the bottom, there is a section titled "AAU - LOGIN" with the instruction "Indtast brugernavn og kodeord".</p>



<p>Login på AAU ZOOM portal (Settings)</p>	<p>Login på portalen for at aktivere funktioner du vil bruge ifm. dine møder.</p> <p>Klik på app'en</p> <p>Klik på "tandhjulet"</p> <p>Klik på "View More Settings" nederst på siden</p> <p>Din standard browser åbner en hjemmeside.</p> <p>Login med dit AAU brugernavn og password</p>	 <p>AAU - LOGIN</p> <p>Indtast brugernavn og kodeord</p>
---	---	--