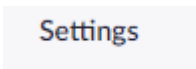
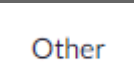
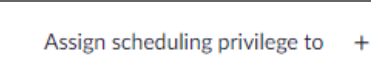


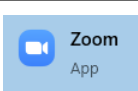

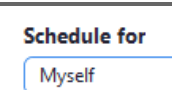


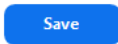



Opret AAU ZOOM møder på vegne af andre

Alle brugere med AAU mail kan oprette møder på vegne af hinanden. Brugeren som mødet bliver oprettet på vegne af skal give tilladelse. Du kan bruge guiden "Login på zoom app og på AAU ZOOM portal".

Proces	Beskrivelse	Handling
Gå til Settings	Klik på "Settings"	
Gå til Other	Klik på "Other"	
Gå til Schedule Privilege	Klik på "+"	
Indtast e-mail	Indtast e-mail i skrivefeltet	
Giv tilladelse	Klik på knappen "Assign"	
Åbn Zoom	Åbn Zoom app'en	
Gå til mødeindstillinger	Klik på "Schedule"	
Vælg mødeejner	Vælg hvem der skal oprettes møde for.	



Opret møde	Vælg øvrige indstillinger og klik på knappen "Save"	
Vælg deltagere	Indtast navn/mail på de ønskede deltagere	
Send mødeindkaldelse	Klik på knappen "Send opdat."	