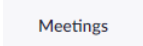









Opret forud tildelte (Pre-assign) Break-out Rooms i AAU Zoom

Oprettelsen foregår udelukkende inde på AAU Zoom portalen

Denne guide behandler oprettelsen kun for AAU-brugere

Proces	Beskrivelse	Handling
Gå til "Meetings"	Log ind på https://aa-udk.zoom.us Klik på "Meetings" i venstre side	
Opret et møde	Klik på knappen "Schedule a Meeting" i højre side	
Opret breakout rooms	Vælg "Breakout Room pre-assign"	<input type="checkbox"/> Breakout Room pre-assign
Opret rum	Klik på "+ Create Rooms"	
Tilføj rum	Klik på "+" for at oprette et eller flere rum	
Tilføj deltagere	Tilføj deltagere med deres navn eller mail i "Add participants"	



Gem rum	Klik på knappen "Save" , når alle rum er oprettet som ønsket	
Afslut oprettelsen	Klik på knappen "Save" i bunden når du er klar til at oprette mødet	